

Le protocole de soins simplifié

Il existe une nouvelle procédure de remplissage des protocoles de soins dite « simplifiée » : en indiquant sur votre protocole de soins une ou plusieurs références au référentiel ALD publié sur le site de la HAS au lieu d'indiquer les listes de médicaments, d'examens, de spécialistes ou de para-médicaux.

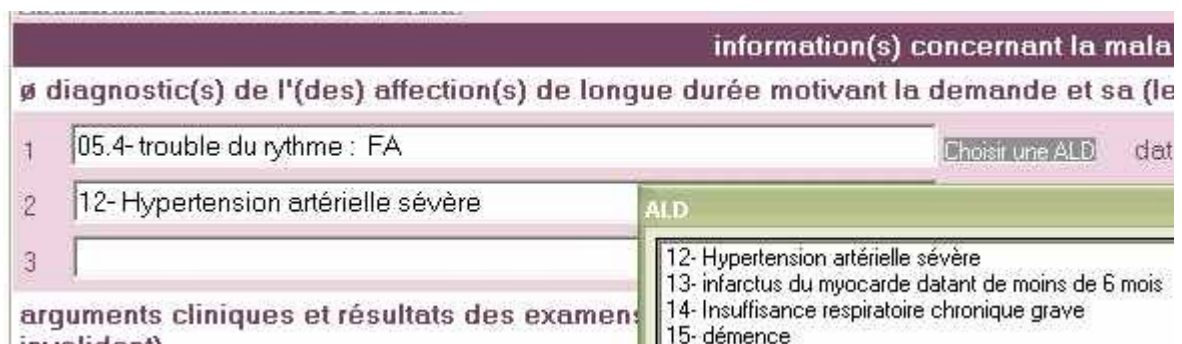
Ci-dessous, un lien pour obtenir la liste des ALD « protocolisées » :

http://www.has-sante.fr/portail/display.jsp?id=c_565292

Sur le site AMELI, vous pouvez récupérer un exemple (diabète) de remplissage simplifié, CERFADOC vous permet de le récupérer et de le retrouver facilement.



Sur votre masque de saisie ALD de CERFADOC, vous indiquez normalement la ou les affections pour la(les)quelle(s) vous demandez une prise en charge au titre ALD.



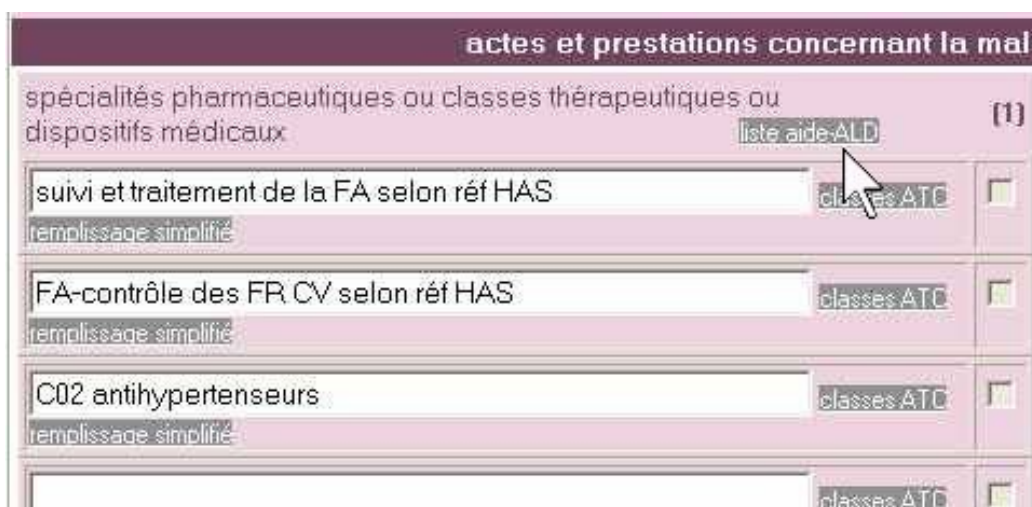
Vous remplissez normalement les arguments cliniques et biologiques.....en cas de renouvellement, vous n'indiquez que ce qui est récent.

arguments cliniques et résultats des examens complémentaires récents (invalidant)

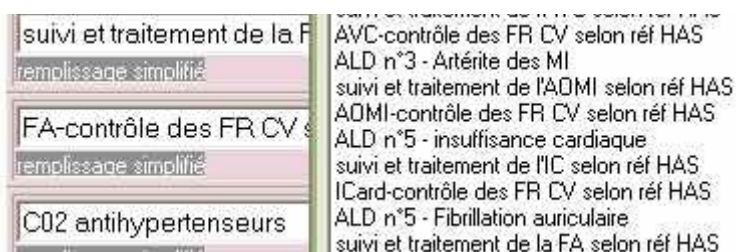
FA récidivante, réduit initialement par choc électrique, puis sous amiodarone
HTA depuis 2005 (16/11) 102 kg; TA 10/6
ChT actuel : 2 gr (2.41 en 2006); TG 1.82 (3.49 en 2006); HDL : 0.39 et LDL
sous anticoagulant
en attente fulguration du faisceau de His

Ce qui change : au lieu d'indiquer la liste des classes ATC ou des médicaments + liste des examens complémentaires + liste des spécialistes et des para-médicaux, il suffit d'inscrire un item renvoyant à un référentiel existant de la HAS.

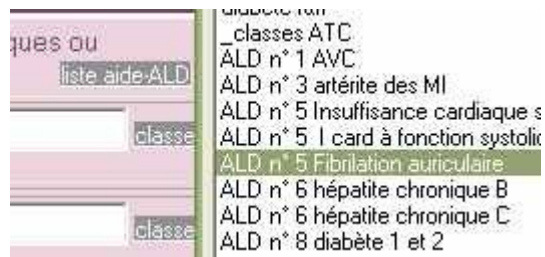
Dans l'exemple ci-dessous, vous avez les deux items correspondants aux 2 modules du référentiel « fibrillation auriculaire » de la HAS. La troisième ligne correspond a une classe ATC pour une ALD pour laquelle n'existe pas encore de référentiel



. Pour les obtenir, il faut cliquer sur le bouton « remplissage simplifié »

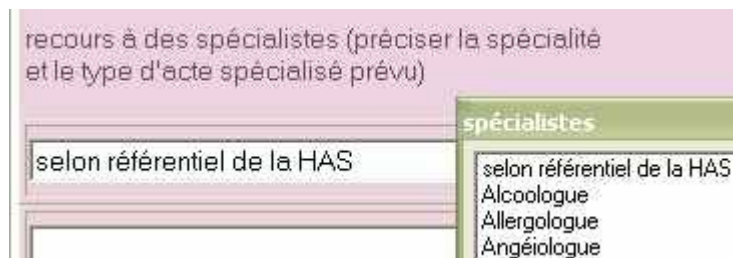


Pour vous aider, un clic sur « liste Aide-ALD » vous ouvre la liste des protocoles existants



Un double-clic vous permet d'accéder au protocole (la première fois, il vous sera demandé de télécharger le document)

Si vous le souhaitez, il est aussi possible de remplir sur la droite les 3 rubriques comme ci-dessous, mais c'est nullement obligatoire. Mais cela peut rendre plus lisible en cas d'association avec une ALD non protocolisée.



yal