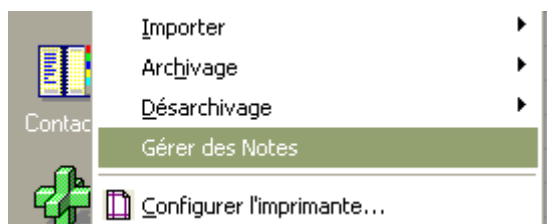


Gestion des notes

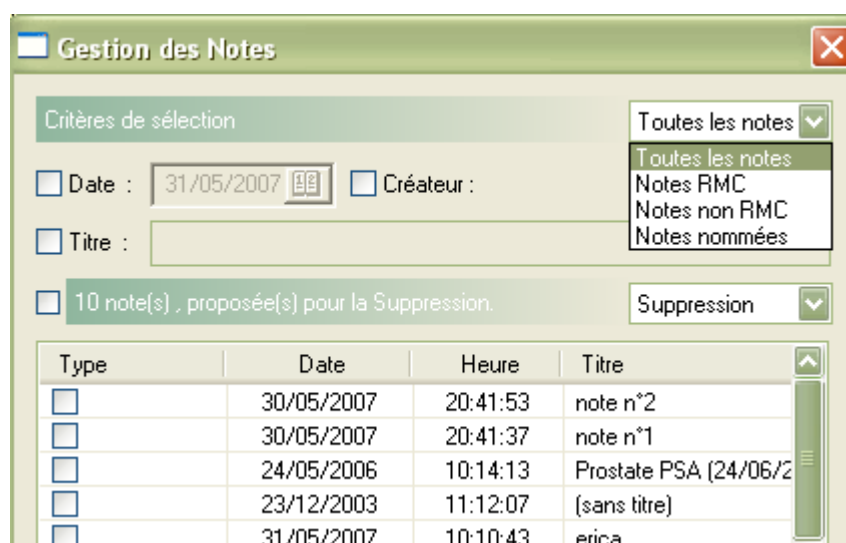
Imagine vient de rajouter un nouveau module de Gestion des Notes : Menu « fichier » puis « gérer des notes »



Si vous avez beaucoup de notes, il va falloir patienter un peu avant de voir arriver le listing...
...ouvert sur le critère « notes RMC »



Il est possible de choisir le type de notes que vous voulez visualiser



Un clic sur « Date » permet de trier par date. ...on peut aussi trier par Titre.

Critères de sélection Toutes les notes ▼

Date : 31/05/2007 Créateur :

Titre :

10 note(s) , proposée(s) pour la Suppression. Suppression ▼

Type	Date	Heure	Titre
<input type="checkbox"/>	23/10/2000	16:55:42	D-T-C-P adultes DTP (
<input type="checkbox"/>	23/12/2003	11:12:07	(sans titre)
<input type="checkbox"/>	24/05/2006	10:14:13	Prostate PSA (24/06/2
<input type="checkbox"/> RMC	30/05/2007	20:42:52	famille choudet RMC
<input type="checkbox"/>	30/05/2007	20:42:15	TTT en cours

On peut faire une recherche par titre (à condition de le connaître exactement)

Critères de sélection Toutes les notes ▼

Date : 31/05/2007 Créateur :

Titre : note n°1

1 note(s) , proposée(s) pour la Suppression. Suppression ▼

Type	Date	Heure	Titre
<input type="checkbox"/>	30/05/2007	20:41:37	note n°1

ou par date.....

Critères de sélection Toutes les notes ▼

Date : 30/05/2007 Créateur :

Titre : note n°1

6 note(s) , proposée(s) pour la Suppression. Suppression ▼

Type	Date	Heure	Titre
<input type="checkbox"/>	30/05/2007	20:41:53	note n°2
<input type="checkbox"/>	30/05/2007	20:41:37	note n°1
<input type="checkbox"/>	30/05/2007	19:23:57	mammotest_2007
<input type="checkbox"/>	30/05/2007	20:42:52	famille choudet RMC
<input type="checkbox"/>	30/05/2007	20:42:15	TTT en cours
<input type="checkbox"/> RMC	30/05/2007	20:42:52	famille choudet RMC

Pour supprimer une note, il faut cocher devant (ici une note est proposées à la suppression)

Critères de sélection Notes non RM

Date : 16/05/2007 Créateur :

Titre :

1 note(s) sur 1 proposées pour la Suppression. Suppression

Type	Date	Heure	Titre
<input checked="" type="checkbox"/>	16/05/2007	19:07:23	(sans titre)

Puis valider par « OK »

1 note(s) sur 1 proposées pour la Suppression.

Type	Date	Heure	Titre
<input checked="" type="checkbox"/>	16/05/2007	19:07:23	(sans titre)

HelloDOC

Suppression : 1 Note(s).

Pour modifier, il faut sélectionner « Modification », puis double cliquer sur le ligne à modifier : ça vous permet de modifier le texte de la note.

Titre :

1 note(s) sur 372 proposées pour la Modification. Modification

Type	Date	Heure	Titre
<input type="checkbox"/>	19/02/2006	17:40:56	ALD trouble grave de la pers
<input checked="" type="checkbox"/>	30/03/2007	14:37:04	(sans titre)
<input type="checkbox"/>	30/03/2007	14:36:56	(sans titre)
<input type="checkbox"/>	20/10/2006	10:57:02	D-T-C-P adultes tetanos par r

2 note(s) sur 372 proposées pour la Modification.

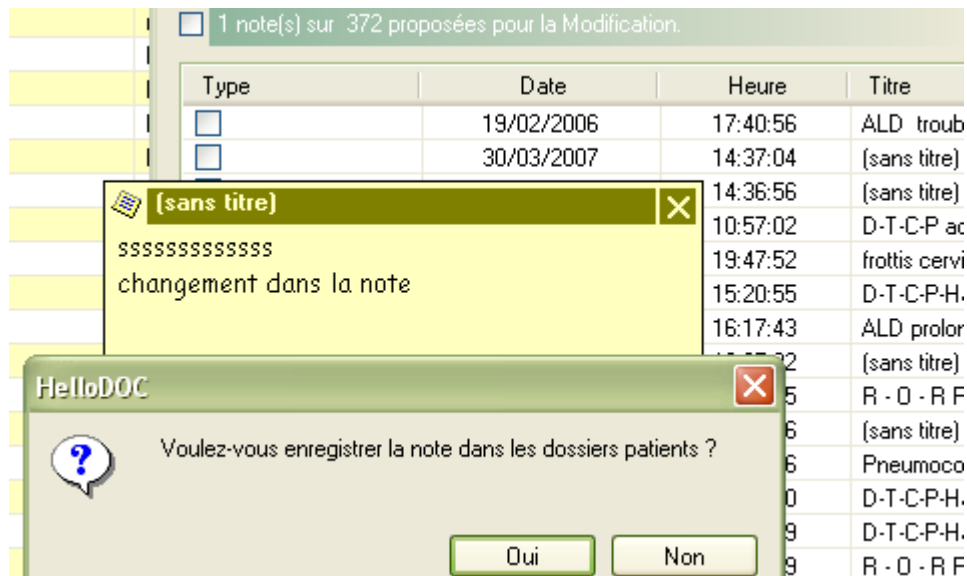
Type	Date	Heure	Titre
<input type="checkbox"/>	19/02/2006	17:40:56	ALD troub
<input type="checkbox"/>	30/03/2007	14:37:04	(sans titre)
<input type="checkbox"/>	30/03/2007	14:36:56	(sans titre)
<input type="checkbox"/>	20/10/2006	10:57:02	D-T-C-P ac
<input type="checkbox"/>	19/05/2007	19:47:52	frottis cervi
<input type="checkbox"/>	15/05/2007	15:20:55	D-T-C-P-H:

[sans titre]

ssssssssssss

changement dans la note

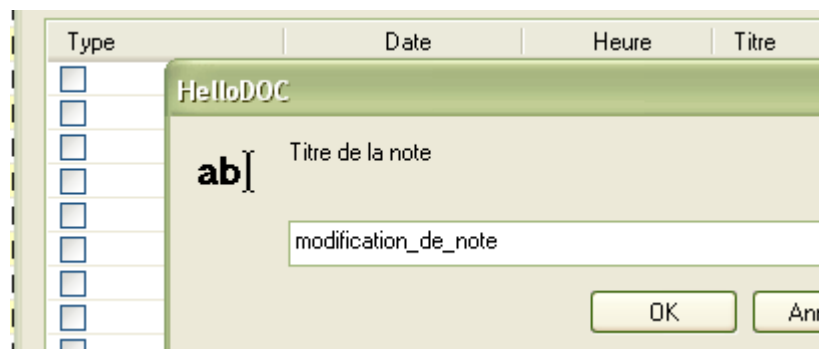
Un clic sur la croix vous propose d'enregistrer dans le dossier du patient.



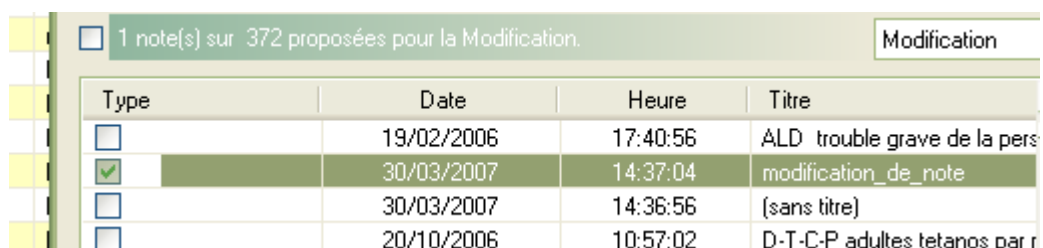
En faisant un clic droit sur le ligne, vous pouvez aussi **renommer votre note** :



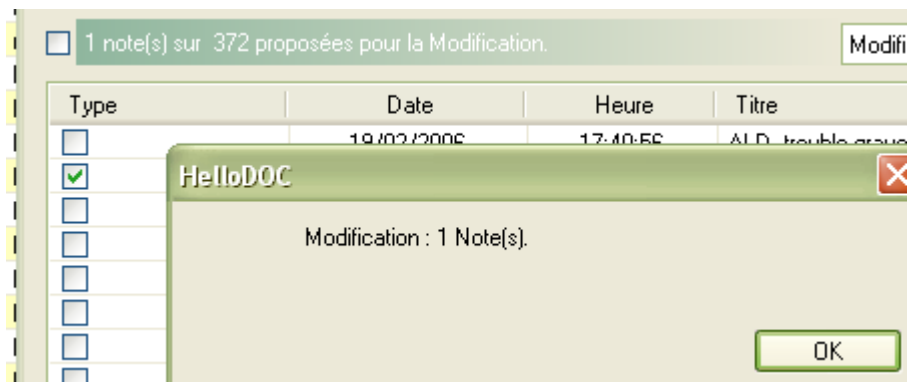
comme ceci.....



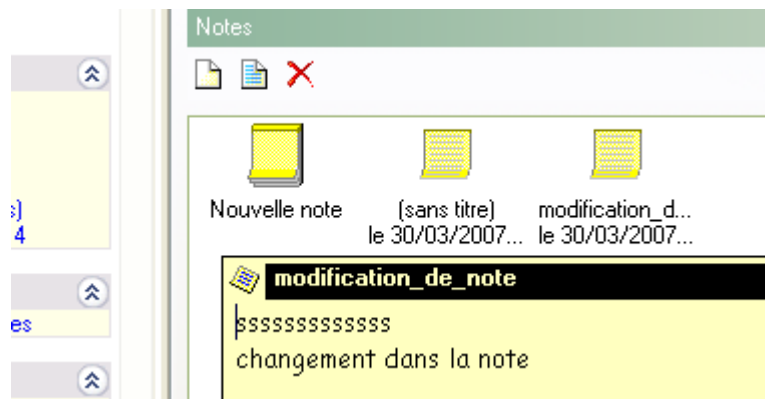
Après validation, le Titre est changé, la ligne est cochée pour pouvoir valider le changement.



Soit vous passez à une autre note pour la modifier, soit vous validez si votre travail est terminé.



et vous pouvez aller vérifier dans le dossier du patient concerné que votre travail a bien été pris en considération.



Yol