

**La section « Saumon » du Vidal :  
comment trouver la bonne prescription avec Vidal Expert**

Lorsqu'on ne connaît pas ou plus le nom de l'accessoire, du matériel de test, ou de l'aliment diététique à prescrire, on pourrait être tenté de retrouver ses anciennes habitudes en ouvrant son Vidal papier. Hellodoc permet d'éviter cette humiliation.

A titre d'exemple, nous allons faire une recherche pour trouver l'orthèse de cheville dont nous avons oublié le nom.

Après avoir ouvert la pharmacie qui s'ouvre sur les pages « blanches » du Vidal, il faut cliquer sur le bouton « recherche approfondie »



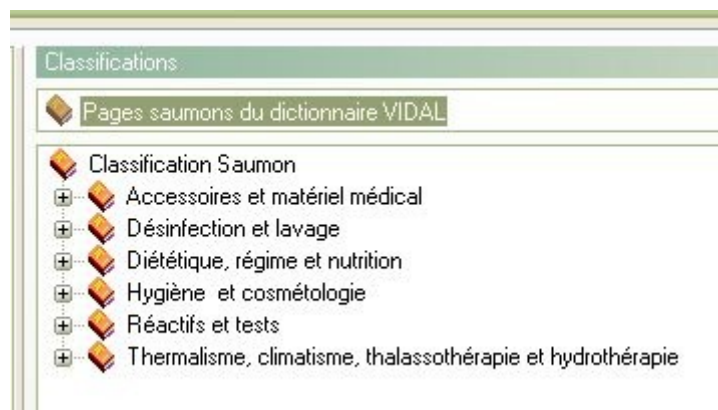
puis sur « classification »



En ouvrant le menu déroulant, il faut alors choisir « pages saumons du dictionnaire VIDAL »



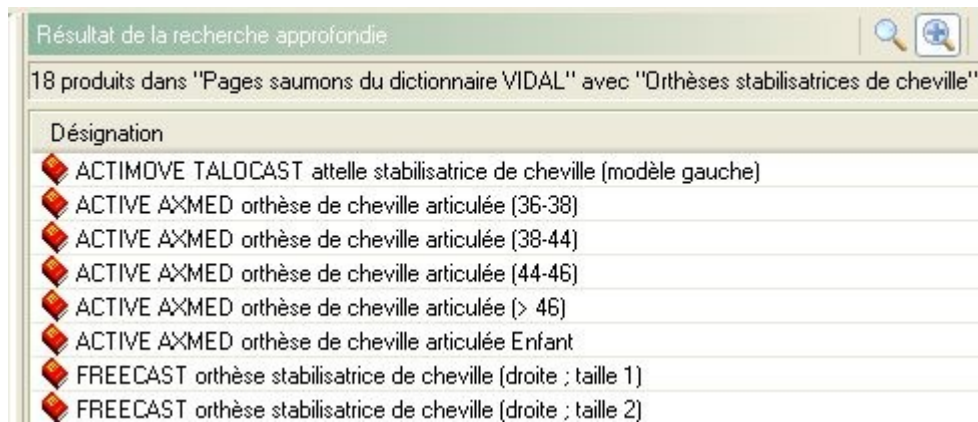
On retrouve alors la table des matières de cette section. (et dans le même ordre que sur papier)



Mais en ouvrant l'arbre, malheureusement, l'ordre alphabétique n'est pas respecté voire curieux.....



Cependant, nous arrivons rapidement aux 18 produits existants.....il n'y a plus qu'à faire son choix



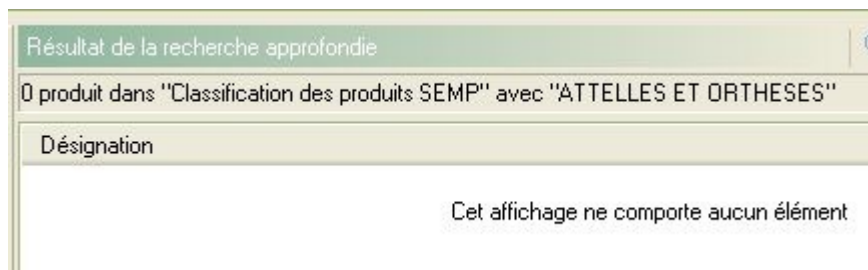
et avec un peu de chance, une photo sur la monographie permet de se faire une idée de ce que l'on a prescrit.



Une autre possibilité est de choisir la classification SEMP en place de la section saumon. Ici au moins, la recherche est facilitée par l'ordre alphabétique respecté.....



malheureusement, dans le cas présent, la recherche est infructueuse.....



A chacun donc de choisir sa méthode.

**Yol**