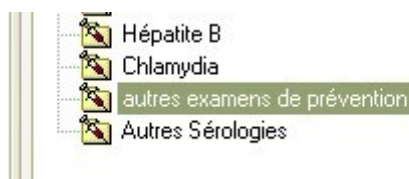


## Les Notes ou post-it (2)

En attendant les autres pages de prévention que les utilisateurs souhaitent ( [http://www.acuhello.org/html/prevention/doc/CDC\\_prevention.pdf](http://www.acuhello.org/html/prevention/doc/CDC_prevention.pdf) ), il est possible d'utiliser le module de prévention dans sa partie « sérologies/tests », et de programmer une ligne « autres examens de prévention », voire « mammographie » ou « hémocult » (pour ceux qui ne savent pas faire, je renvoie à l'article correspondant sur Acuhello pour les nuls)



On peut inscrire manuellement un libellé, soit le prendre dans un dictionnaire, mettre le rappel et cocher le post-it

Catégorie

Examen :

Libellé - Lot

Libellé :

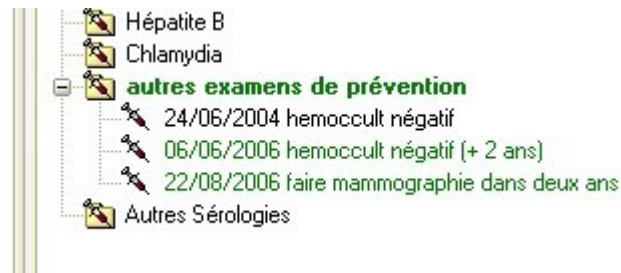
| Libellé | Résultat              | Min. | Max. | Unité | Comment |
|---------|-----------------------|------|------|-------|---------|
|         | <input type="radio"/> |      |      |       |         |
|         | <input type="radio"/> |      |      |       |         |
|         | <input type="radio"/> |      |      |       |         |
|         | <input type="radio"/> |      |      |       |         |

Rappel dans :  an(s) et  mois Soit le :

Générer un rendez-vous dans l'agenda  Envoyer un message en boîte de réception

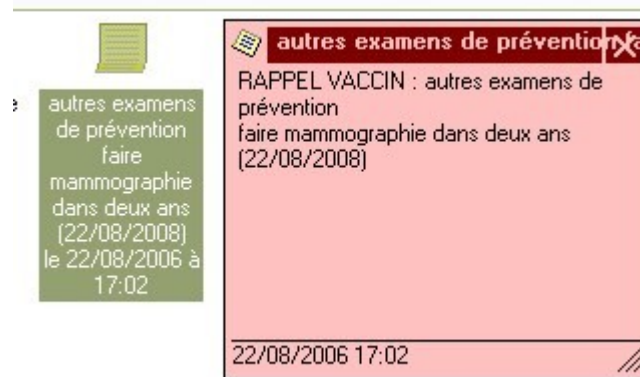
Générer un post-it

ce qui donne cela comme résultat sur la page « prévention » :



c'est en vert, car à jour.....

Et le post-it est en attente pour s'ouvrir à partir du 22/08/2008 :

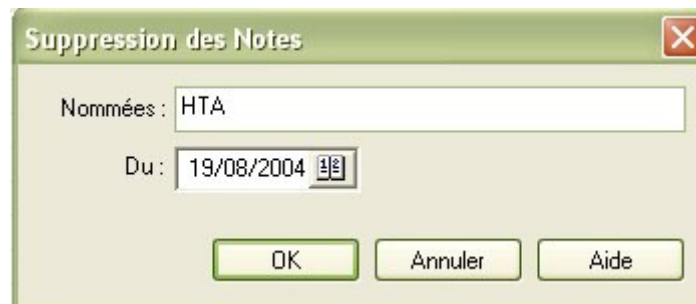


## Supprimer des notes

Il peut arriver que vous décidiez un jour de faire une étude sur X patients, et que vous décidiez de mettre une note dans chaque dossier. Dans ce cas, mettez le même nom au post-it, et créez tous les post-its le même jour.....un clic sur le menu « fichier », un clic sur « supprimez des notes »



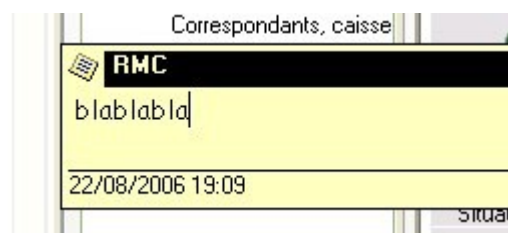
Vous supprimerez ainsi toutes les notes du même jour, et nommées de la même façon en respectant accents et majuscules.



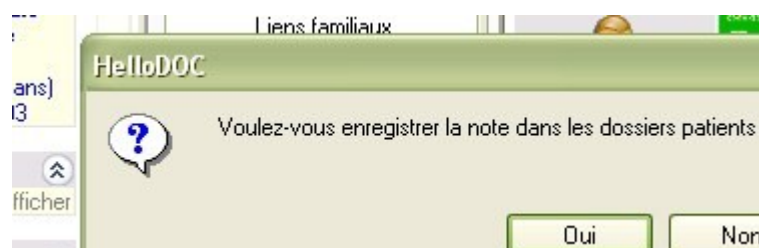
Cette possibilité est particulièrement intéressante avec l'utilisation de la RMC (Recherche Multi-Critères)..... Vous faites une RMC, vous obtenez une liste de patients formant un « même groupe » d'étude ou autre .....vous faites un clic droit pour avoir le menu :



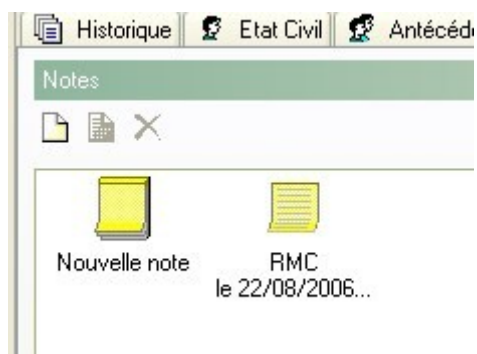
Vous rédigez votre note du nom de « RMC »



Vous acceptez l'enregistrement dans tous les dossiers de la liste....



et la note est correctement renseignée dans tous les dossiers sélectionnés.....



et pour tout supprimer d'un seul coup dans tous les dossiers ce post-it commun.....vous avez déjà appris ;-))



**Yol**