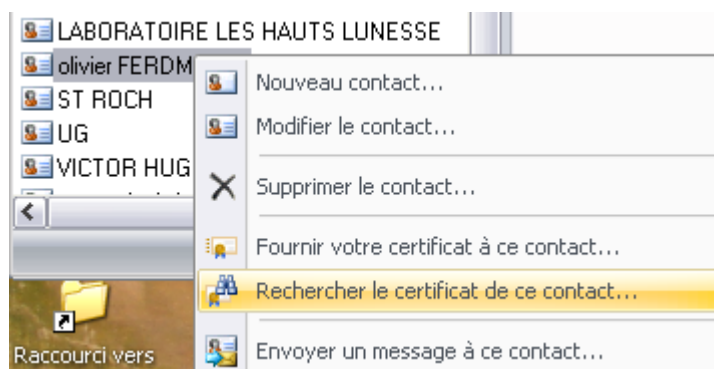


**Courriers sécurisés S-MIME :
Comment récupérer les certificats publics de vos correspondants ?**

Vous décidez d'adresser un courrier crypté S-MIME à l'un de vos contacts, mais ça ne marche pas : c'est vraisemblablement que vous ne possédez pas encore le certificat de ce correspondant.





Vous créez un nouveau contact à son nom (vous ne connaissez sans doute pas encore l'adresse à laquelle vous devez lui envoyer) ; clic droit pour avoir un menu, sélectionnez la ligne « rechercher le certificat de ce contact ». Comme ci-dessous, la recherche ne donne rien car les données que vous avez inscrites ne sont peut être pas en conformité avec ce qui est écrit sur l'annuaire du GIP-CPS.

Saisissez un ou plusieurs des critères suivants (vous pouvez utiliser le caractère générique * dans vos recherches) puis cliquez sur le bouton de recherche :

Nom :	Prénom :	Adresse de messagerie :
<input type="text" value="FERDMANN"/>	<input type="text" value="olivier"/>	<input type="text" value="cps.oferdmann@gmail.com"/>
Code postal :	Ville :	N° de département :
<input type="text"/>	<input type="text"/>	<input type="text"/>
Profession :	Structure :	Identifiant de structure :
<input type="text"/>	<input type="text"/>	<input type="text"/>

Donc, j'ai recommencé uniquement avec le nom

Sélectionnez un ou plusieurs certificats dans la liste de résultat :

Nom	Prénom	Compte de messagerie	Code postal	Ville	Afficher...
 FERDMA...	OLIVIER	cps.oferdmann@gmail.com			
 FERDMA...	OLIVIER	olivier.ferdmann@ardoc.info			

Voulez-vous importer les certificats sélectionnés ?

Je sélectionne une ou plusieurs adresses indiquées ; Hellodoc Mail me demande « voulez-vous importer les certificats sélectionnés ? »

Un clic sur « oui », et le certificat est importé. Il n'y a plus qu'à recopier la bonne adresse au niveau du contact créé (sauf si vous l'aviez déjà), et vous pouvez alors écrire à ce contact par voie sécurisée S-MIME.

Parfois, la recherche ne donne rien alors que votre correspondant affirme qu'il est inscrit sur l'annuaire du GIP-CPS.....ce correspondant a seulement oublié qu'il fallait 24 heures au robot du GIP-CPS pour mettre à jour leur annuaire. Demandez alors à votre correspondant de vous adresser directement son certificat en pièce-jointe pour pouvoir l'insérer dans votre magasin de certificats.

Yol