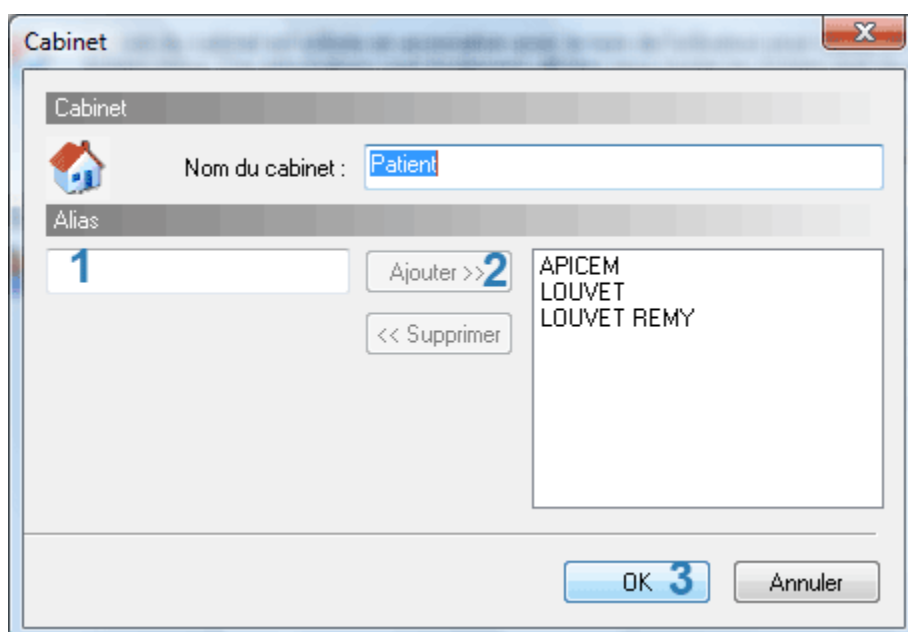


# Recevoir ses résultats de laboratoires d'analyse avec APICRYPT et HD Mail

1. Lancer l'installation complète de APICRYPT avec les divers logiciels fournis sur votre CD personnalisé, ce qui créera un dossier C:\Apicrypt
2. Lancer HD Mail
3. Aller dans OUTILS/Comptes utilisateurs
4. Nom du cabinet ... modifier
5. dans la case Alias, ajouter le nom « APICEM »



## 6. Créer un nouvel utilisateur : UTILISATEURS ... NOUVEAU

Lui donner le nom de votre identifiant, le plus souvent, **Prenom.NOM** dans la case Nom de l'utilisateur.

Renseignez également votre mode de transfert vers Hellodoc, vers dossier-patient, en boîte de réception ou les deux

Utilisateur

Compte Messagerie BioServeur Apicrypt

Nom de l'utilisateur : Remy.LOUVET 1

Paramètres utilisés lors de l'émission

Code de cryptage :

Paramètres utilisés lors de la réception

Transfert des résultats dans HelloDOC

Cabinet de destination : Patient

Utilisateur : Dr LOUVET

Transférer dans : Dossier patient et boîte de réception

OK Annuler Appliquer Aide

7. Dans l'onglet Messagerie, renseigner les différentes fenêtres :

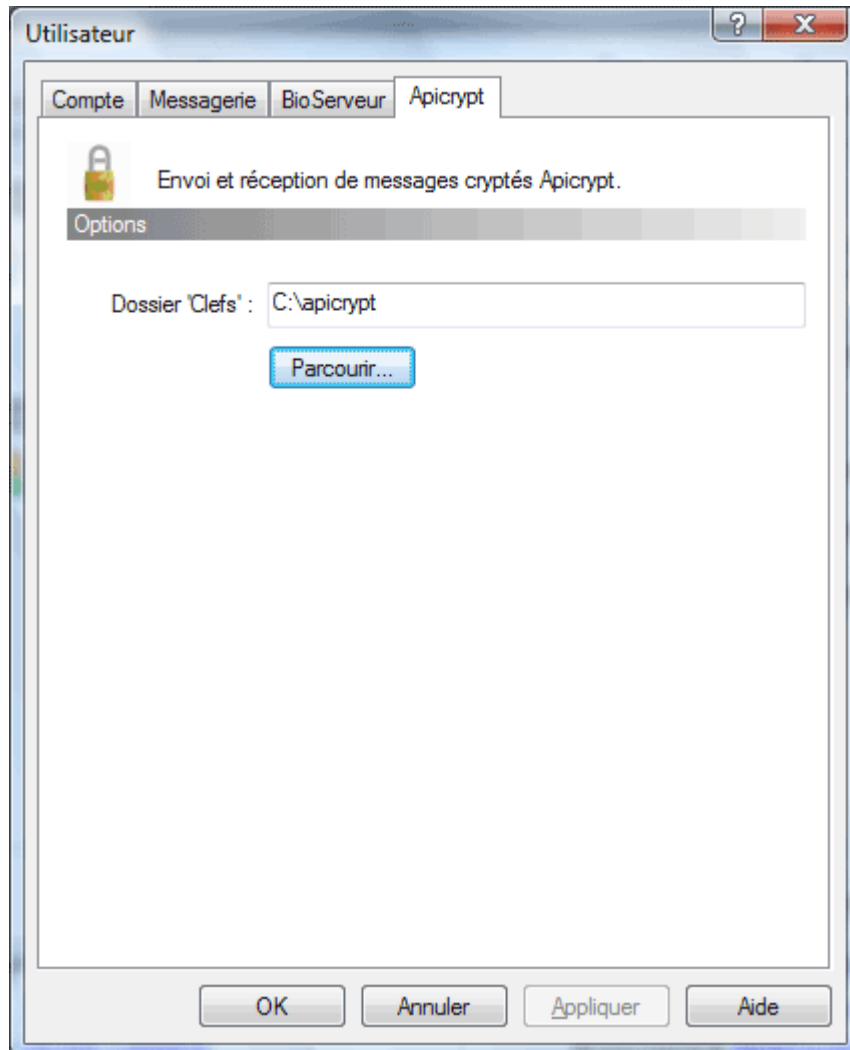
- connexion : Liaison permanente si vous êtes en ADSL/Cable
- courrier entrant : [pop.intermedic.org](http://pop.intermedic.org)
- courrier sortant : [smtp.mon\\_fournisseur.fr](http://smtp.mon_fournisseur.fr) (par ex [smtp.wanadoo.fr](http://smtp.wanadoo.fr) ou [smtp.free.fr](http://smtp.free.fr) )
- identifiant : votre login donné par Apicrypt, [Prenom.NOM](#) sans accent
- votre mot de passe, fourni également par Apicrypt

The image shows a screenshot of a Windows-style dialog box titled "Utilisateur". It has several tabs: "Compte", "Messagerie", "BioServeur", and "Apicrypt". The "Messagerie" tab is selected. The dialog is divided into several sections:

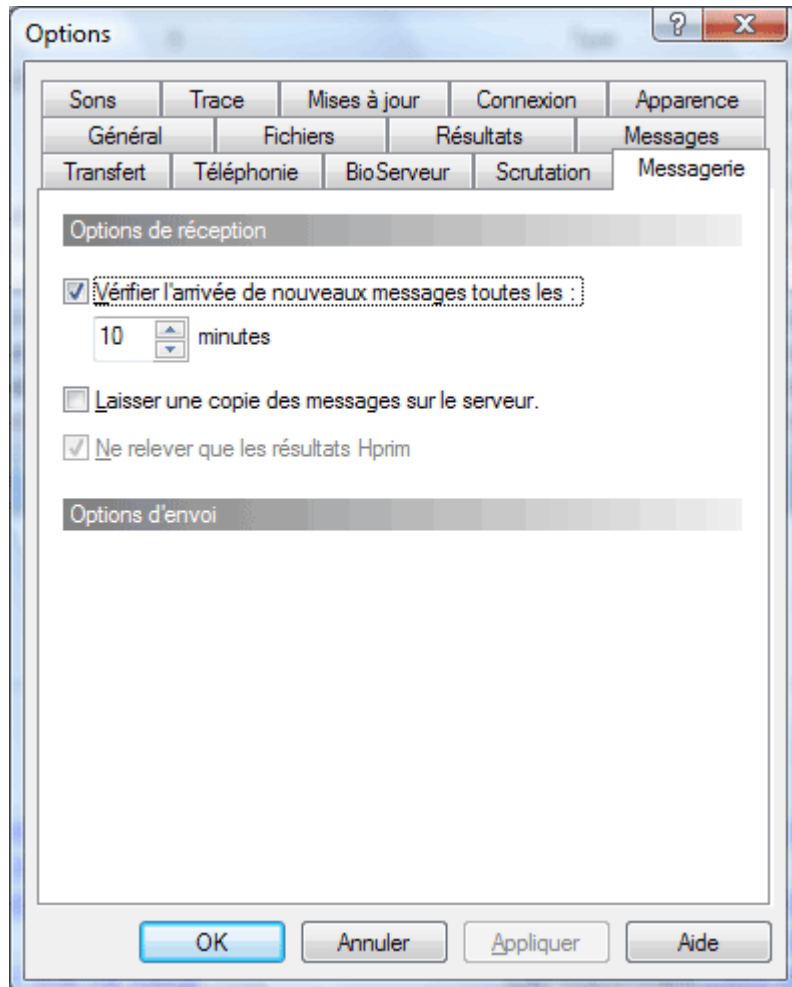
- Connexion à Internet**: A dropdown menu shows "Liaison permanente" with a blue "1" next to it. A "Modifier..." button is to the right.
- Serveurs**:
  - "Courrier entrant (POP3)": A text box contains "pop.intermedic.org" with a blue "2" next to it. To its right is a text box with "110" and a "Par défaut" button.
  - "Courrier sortant (SMTP)": A text box contains "smtp.nordnet.fr" with a blue "3" next to it. To its right is a text box with "25".
- Compte de courrier entrant (POP3)**:
  - "Identification": A text box contains "Remy.LOUVET" with a blue "4" next to it.
  - "Mot de passe": A text box contains ten black dots with a blue "5" next to it.
- Compte de courrier sortant sécurisé (SMTP)**: A checkbox is unchecked. Below it are empty text boxes for "Identification" and "Mot de passe".
- Identification des courriers sortants**:
  - "Nom": A text box contains "LOUVET Remy".
  - "Adresse email": A text box contains "rlouvet@gmail.com".

At the bottom of the dialog are four buttons: "OK", "Annuler", "Appliquer", and "Aide".

8. Dans l'onglet Apicrypt, renseigner le chemin d'accès aux « clefs » de cryptage, en principe, notez ou parcourez [C:\apicrypt](#)



9. Dans Outils/Options, onglet « Messagerie », paramétrez le délai de scrutation pour la réception. Par exemple, 10 minutes



10. Voilà, il ne vous reste plus qu'à prévenir vos différents correspondants de votre nouvelle adresse Apicrypt du style [Prenom.NOM@intermedic59.apicrypt.org](mailto:Prenom.NOM@intermedic59.apicrypt.org)

Cela fonctionne parfaitement avec les interlocuteurs habituels, laboratoires d'analyse médicales mais aussi, spécialistes libéraux, cliniques et hôpitaux.

## 11. Vous pourrez alors recevoir en temps réel vos résultats biologiques

The screenshot shows a web-based email interface for 'Patient - HelloDOC Mail'. The interface includes a menu bar (Fichier, Edition, Affichage, Réception, Outils), a toolbar (Afficher tous les messages, Scruter, Messagerie, BioServeur, Réponse, Scrutation), and a sidebar with 'Comptes utilisateurs' (Patient, LOUVET, LOUVET REMY, Remy.LOUVET) and 'Correspondants' (APICEM, apicem@netinfo.fr, BIONOR, LABM DESCHAMPS-HUSSON, LABORATOIREBAXOU, STEVENS).

The main area displays a list of messages. The selected message is from 'apicem@netinfo.fr' to 'Patient : Remy.LOUVET', dated 26/11/2007 08:10, with a size of 4761 bytes. Below the list, the message details are shown:

Code	0000030206	Date de naissance	03/06/1961
Nom	LOUVET	Numéro ss	
Prénom	REMY	Dossier	71124098
Adresse	11 RUE DE LILLE	Date dossier	24/11/2007
Ville	59390 LANNOY	Correspondant	Laboratoire STEVENS-DAL
		Prescripteur	REMY.LOUVET

The 'Texte du résultat' section contains the following information:

Examen(s) du: 24/11/07 19/11/03 Valeurs de réf.

**HEMATOLOGIE (1)**

HEMOGRAMME  
(BECKMAN COULTER LH 750)  
NUMERATION GLOBULAIRE

	24/11/07	19/11/03	Valeurs de réf.
Hématies . . . . .	4.570.000 /mm3	4.850.000	4.500 à 5.800
Hémoglobine. . . . .	13,9 g/100ml	14,4	13,0 à 18,0
Hématocrite. . . . .	40,5 %	43,8	38,0 à 52,0
V.G.M. . . . .	89 mc3	90	82 à 98
C.C.M.H. . . . .	34,3 g/dl	32,9	32,0 à 36,0
T.C.M.H. . . . .	30.4 picor	29.7	27.0 à 33.0

At the bottom of the interface, there are buttons for 'En attente' and 'Désactivé', and a status indicator '8:59 réception'.

## 12. Pour tout renseignement complémentaire :

<http://www.apicrypt.org>

<http://www.medcom5962.org> pour la région Nord Pas-de-Calais où l'URMEL prend en charge une partie de la première cotisation.

<http://www.acuhello.org>

Bonne utilisation de la messagerie médicale cryptée !!

Dr Rémy LOUVET