

EN-TÊTE COMPORTANT UN TABLEAU

par Christian Humbert

Certains en-têtes d'ordonnance peuvent contenir un tableau.

Un bug du traitement de texte peut parfois empêcher le **renouvellement** correct des ordonnances contenant ce type d'en-tête. Cela est particulièrement vrai pour les tableaux situés tout en haut de l'ordonnance sans texte situé au-dessus.

En effet, dans ces cas, le renouvellement de l'ordonnance ne met pas à jour la macro d'en-tête, et le haut de l'ordonnance renouvelée apparaîtra ainsi :

{entete}		
<hr/>		
Prescriptions relatives au traitement de l'affection de longue durée (AFFECTION EXONERANTE)		
<hr/>		
SOTALOL (CHLORHYDRATE DE) 80 mg, voie orale, compri <i>1/2 comprimé le matin et le soir pendant 1 mois</i>		

En attendant une correction de ce bug, il est possible de le contourner en insérant 2 sauts de lignes au-dessus du tableau d'en-tête.

Pour cela il faut ouvrir l'en-tête contenant un tableau (Textes / En-tête des ordonnances), de façon à avoir :


DOCTEUR HUMBERT CHRISTIAN 01 GENERALISTE 20 RUE DU LAC 53170 VILLIERS CHARLEMAGNE Conventionné 53 1 00526 2 <u> 0 1 20 1 </u> CAB CONV ZISD IK		Le {date} {patient} {date_naissance}
--	--	--

Si le tableau est directement en haut de la page (comme c'est le cas dans l'exemple ci-dessus), il ne sera pas possible d'insérer directement 2 sauts de ligne au-dessus.

Pour insérer ces 2 sauts de ligne il faudra donc :


- Cliquer dans le tableau de façon à y mettre le curseur,
- Dans la barre de menu, aller dans Tableau / Sélectionner / Tableau
- Taper Ctrl-c de façon à copier le tableau dans le presse-papier.
- Insérer 2 sauts de ligne sous le tableau :

DOCTEUR HUMBERT CHRISTIAN	
01 GENERALISTE	
20 RUE DU LAC	
53170 VILLIERS CHARLEMAGNE	Conventio
53 1 00526 2 <u>0 1 20 1</u>	
CAB CONV ZISD IK	



- Taper Ctrl-v de façon à recopier le tableau sous les 2 sauts de ligne

DOCTEUR HUMBERT CHRISTIAN	
01 GENERALISTE	
20 RUE DU LAC	
53170 VILLIERS CHARLEMAGNE	Conventio
53 1 00526 2 <u>0 1 20 1</u>	
CAB CONV ZISD IK	



DOCTEUR HUMBERT CHRISTIAN	
01 GENERALISTE	
20 RUE DU LAC	
53170 VILLIERS CHARLEMAGNE	Conventio
53 1 00526 2 <u>0 1 20 1</u>	
CAB CONV ZISD IK	


- Cliquer dans le tableau du haut de façon à y mettre le curseur et le supprimer en passant par la barre de menu Tableau / Supprimer / Tableau

- On se retrouve avec :

DOCTEUR HUMBERT CHRISTIAN
01 GENERALISTE

20 RUE DU LAC
53170 VILLIERS CHARLEMAGNE Conventio
53 1 00526 2 | 0 1 20 1
CAB CONV ZISD IK

- Afin de ne pas rallonger inutilement l'ordonnance, il suffit de mettre les 2 sauts de ligne à la taille la plus petite possible, soit « 1 ». Il faut taper « 1 » car ce chiffre n'est pas dans la liste déroulante et valider par <Entrée> :



ce qui, en fin de compte, n'aura descendu le tableau que de 2 points, ce qui est tout à fait acceptable.

ooOOOoo